
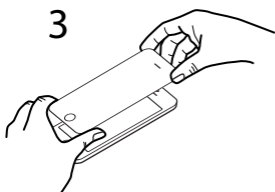
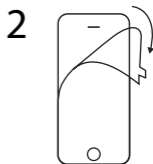
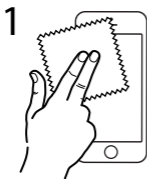


Инструкция по применению

1. Очистите экран с помощью спиртовой салфетки, входящей в комплект. Убедитесь в том, что экран чист от пыли, грязи и отпечатков пальцев. Протрите экран салфеткой из микрофибры для снятия статического напряжения.
2. Отсоедините защитный слой закаленного стекла.
3. Наложите закаленное стекло на экран устройства, выровняв по краям и вырезам.
4. Аккуратно нажмите на центр стекла; благодаря своим адгезионным свойствам оно легко установится на экран.



Советы:

- ✓ Тщательно протрите края салфеткой из микрофибры для полного прилегания стекла к экрану устройства.
- ✓ Пылинки и другие инородные тела можно легко удалить с помощью клейкого стикера, входящего в комплект.
- ✓ Мелкие воздушные пузырьки пропадут в течение 1 - 2 дней.